

使いやすさを追求した、屋根材荷揚げ機の決定版

パワーコメットシリーズ

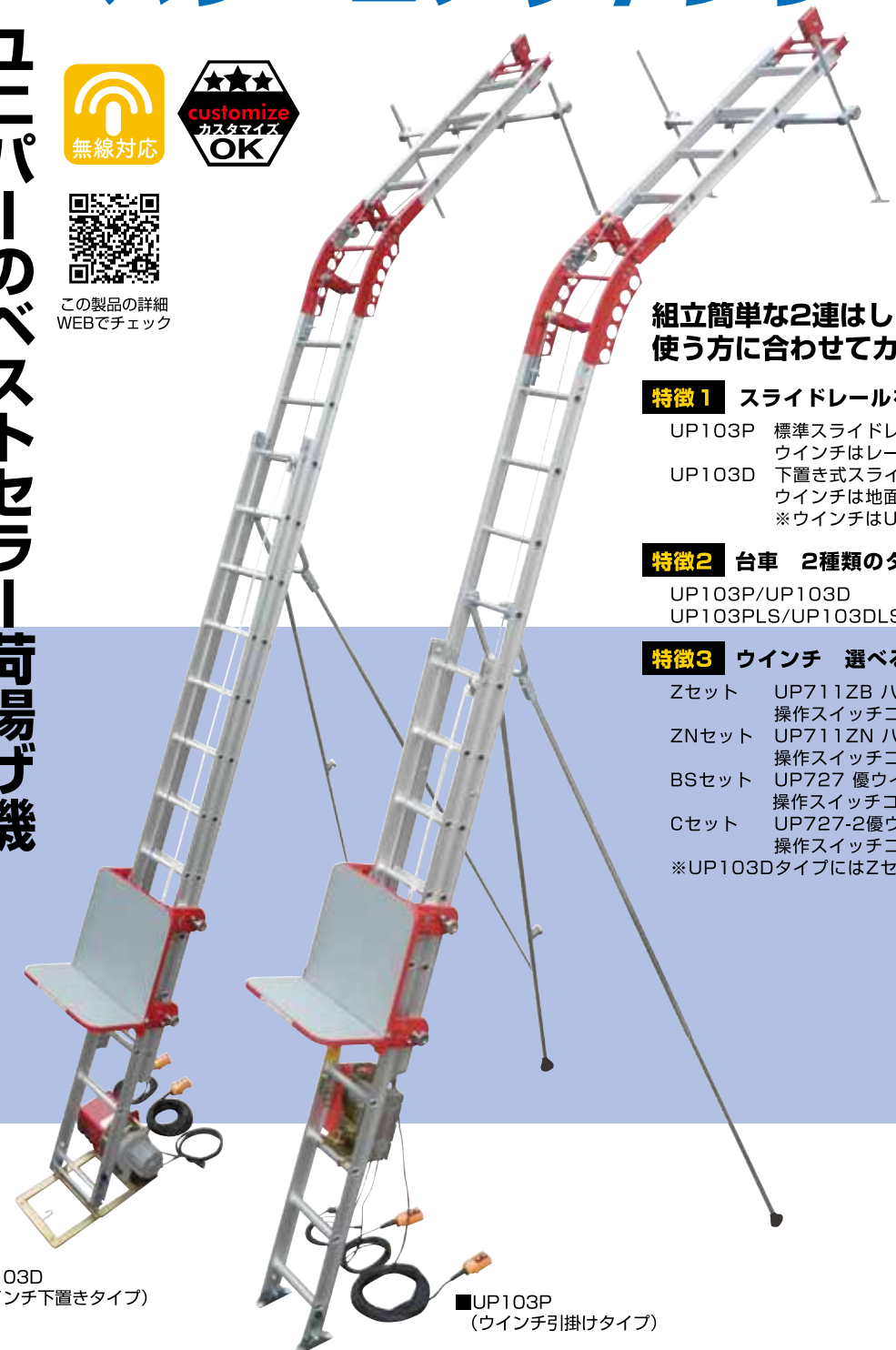
UP103P
UP103D

UP711ZN
最大積載量150kg
UP727/UP727-2
UP711ZB
最大積載量130kg

ユニバーのベストセラー荷揚げ機
スライドレールタイプの瓦揚げ機



この製品の詳細
WEBでチェック



■UP103D
(ウインチ下置きタイプ)

■UP103P
(ウインチ引掛けタイプ)

組立簡単な2連はしご式「瓦揚げ機」
使う方に合わせてカスタマイズ。

特徴1 スライドレールを2種類のタイプから選べます。
UP103P 標準スライドレール
ウインチはレールステップに引掛けて使用するタイプ。
UP103D 下置き式スライドレール
ウインチは地面に置いて使用するタイプ。
※ウインチはUP711ZB、UP711ZNのみ使用可

特徴2 台車 2種類のタイプから選べます。
UP103P/UP103D 標準台車(瓦用)
UP103PLS/UP103DLS パネル用台車(パネル、ボード用)

特徴3 ウインチ 選べる4機種
Zセット UP711ZB ハイパワーZウインチ
操作スイッチコード5m・15m付
ZNセット UP711ZN ハイパワーZNウインチ
操作スイッチコード5m・15m付
BSセット UP727 優ウインチ
操作スイッチコード5m・15m付
Cセット UP727-2優ウインチ(2スピード)
操作スイッチコード5m・15m付
※UP103DタイプにはZセット、ZNセットのウインチのみ使用可



■台車寸法
H1000×W650×D300
台車補助枠付(取付時)
H1600×W650×D300

■パネル用台車補助枠付
(台車補助枠は取外可能)

UP103 シリーズ用ウインチ

※レールとセットでご購入いただけます。



■UP711ZB 最大積載量130kg
操作スイッチ5m・15m付
巻揚速度27m/分



■UP711ZN 最大積載量150kg
操作スイッチ5m・15m付
巻揚速度30m/分



■UP727 最大積載量130kg
操作スイッチコード5m・15m付
巻揚速度22m/分



■UP727-2 最大積載量130kg
操作スイッチコード5m・15m付
巻揚速度22m/分(高速)
巻揚速度10m/分(低速)

オプション部品 UP136HM 台車延長フレーム

NEW
UP136HM

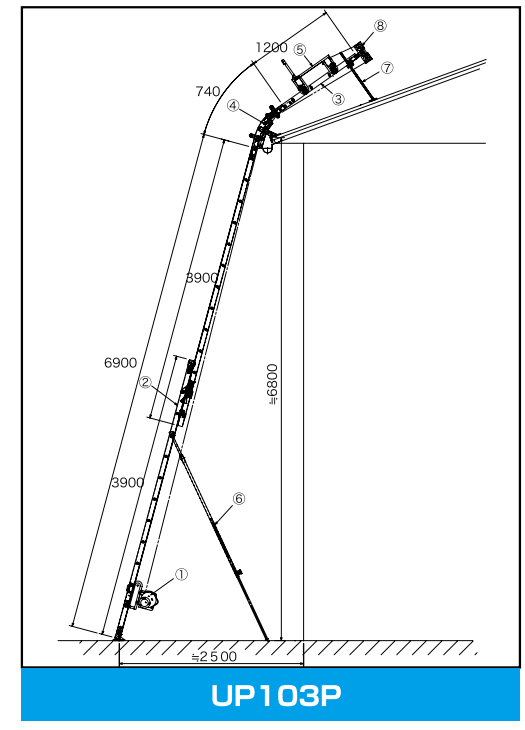
■台車寸法
H1600×W480×D150(取付時)

■台車固定ベルト ■ゴムバンド×2


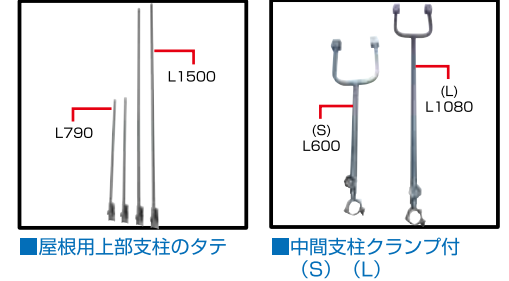

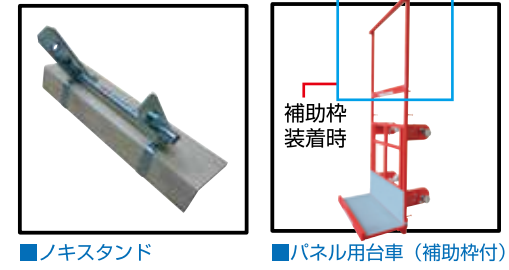
■UP136HM 台車延長フレーム(現在ご使用の台車に取付可能)
■UP136HM 現在ご使用の標準台車に簡単取付。役物、横葺屋根材、野地板などを縦積みにして安全な荷揚げが行えます。
※他社製品、UP103旧型台車にはご使用できません。

■上部延長フレーム ■下部延長フレーム

UP103 パワーコメット組立図



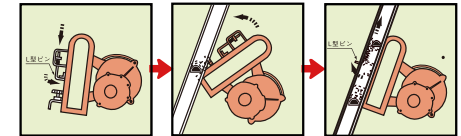
オプション部品



オプション説明

- ・UP136HM 台車延長フレーム 長尺屋根材を縦積みで荷揚げが可能
- ・ノキスタンド 雨どい、軒先の保護、横ブレ防止
- ・台車補助枠 台車高さ600mm延長 台車先端へ差込み使用(パネル台車のみ使用可)
- ・極小曲りレール 狭小地、急勾配、下屋根の張出した現場に使用(レール角度168°)
- ・軒先支柱(2本組) 極小曲りレール使用時に軒先でレールの支柱として使用
- ・屋根用上部支柱(タテ) 2種類の長さ(L790、L1500)
- ・中間支柱クランプ付 足場に固定できるクランプ付(長さ(S)L600(L)L1080)
- ・中間レール 長さ5種類 0.6m、1.2m、1.8m、2.4m、3.0m
- ・中間ローラー ワイヤスレ防止ローラー(レールステップに取付けて使用)

ワンタッチで取付け可能なウインチベース(UP711ZB、UP711ZN用)



UP103 2・3階用構成表				2階用セット		3階用セット		
				Zセット	Zセット	ZNセット	ZNセット	
No.	商 品	仕 様	数量	重量(kg)	UP103P-Z-2F	UP103P-Z-3F	UP103P-ZN-2F	UP103P-ZN-3F
①	UP711ZB(ベース付)	130kg(積載荷重)	1	25kg	●	●	—	—
①	UP711ZN(ベース付)	150kg(積載荷重)	1	30kg	—	—	●	●
②	スライドレール	3.9~6.9m	1	24kg	●	●	●	●
③	中間レール	2.4m	1	8kg	●	●	●	●
④	中間レール	1.2m	1	5kg	●	●	●	●
④	曲りレール	0.8m	1	14kg	●	●	●	●
⑤	標準台車	550×650×300	1	17kg	●	●	●	●
⑥	下部支柱(2本足)	U型ホルダー付	1	12kg	●	●	●	●
⑦	上部支柱	タテL=790	1	7kg	●	●	●	●
⑧	上部滑車		1	5kg	●	●	●	●
⑨	中間レール	3.0m	1	9.5kg	—	●	—	●
⑩	中間支柱	3階用	1	5kg	—	●	—	●

※ウインチを除く、レールセットも販売しております。