

2階、3階も自在に組み合わせ可能な、太陽光発電パネル荷揚げリフト

# ソーラーリフトシリーズ

UP100S/L  
UP727/UP727-2  
最大積載量130kg



この製品の詳細  
WEBでチェック



持運び簡単。設置は楽に。建物に優しく。  
使う方に合わせてカスタマイズ。  
組立・操作・持運びに気遣ったパネル荷揚げ機。


**特徴1** スライドレールを2種類の長さから選べます。  
UP100S ショートレール3.0m～5.1m(Sタイプ)  
(軽自動車搭載可能)  
UP100L ロングレール3.9m～6.9m(Lタイプ)  
(2階軒先まで届きます)

**特徴2** ウインチ 選べる2機種

**BSセット** UP727 優ウインチ  
操作スイッチコード5m・15m付  
**Cセット** UP727-2 優ウインチ(2スピード)  
操作スイッチコード5m・15m付

オプション  
■極小曲りレール  
■軒先支柱

■ノキスタンド(標準装備)



**■ノキスタンド**  
既存住宅で荷揚げ機を使用時に軒先の瓦、雨どい保護用に使用できます。軒先で曲りレール、中間レール、極小曲りレールをしっかり固定しワイヤーのスレ防止、レールの横ブレ防止に使用できます。  
※他社の荷揚げ機には、ご使用できません。

## UP100シリーズ用ウインチ

※レールとセットでご購入いただけます。



**■UP727 最大積載量 130kg**  
操作スイッチコード5m・15m付  
巻揚速度22m/分



**■UP727-2 最大積載量 130kg**  
操作スイッチコード5m・15m付  
巻揚速度22m/分(高速)  
巻揚速度10m/分(低速)

太陽光発電を応援する「ソーラーリフト」  
スライドレールタイプのパネル荷揚げ機



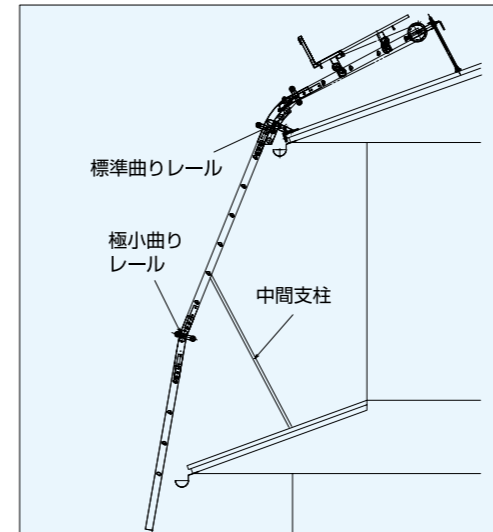
■極小曲りレール特殊使用例



2本足タイプ  
下部支柱

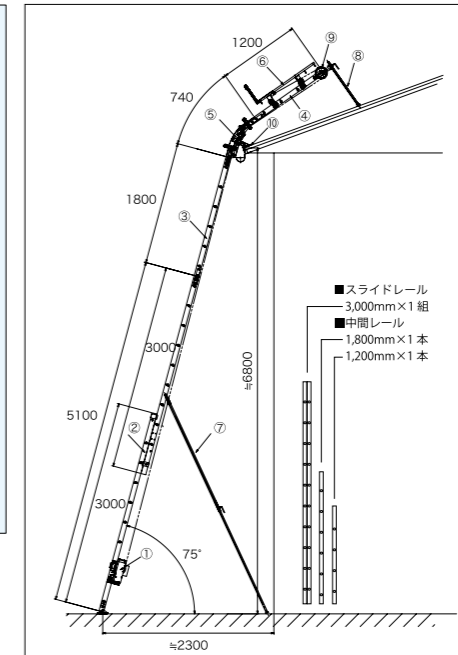
UP100S/L

### ■極小曲りレール特殊使用例

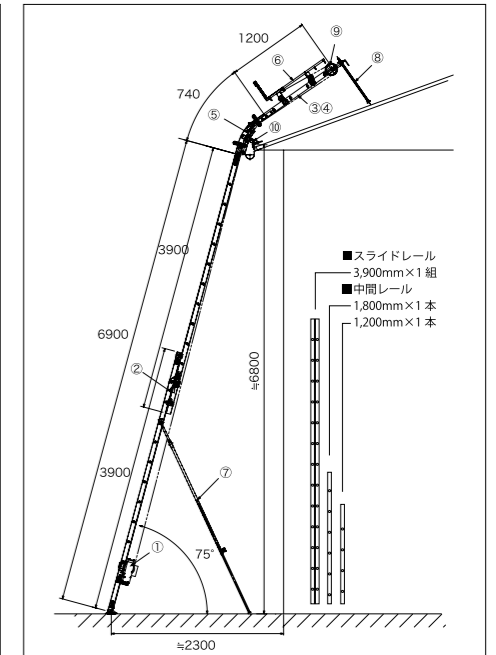


標準曲りレール  
極小曲りレール  
中間支柱

### ■UP100シリーズ組立図

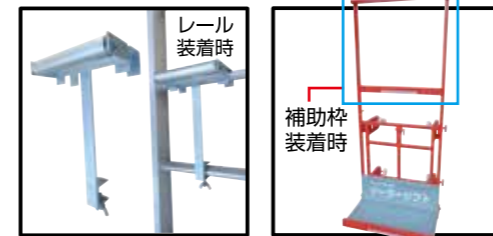


UP100S (ショートレール)



UP100L (ロングレール)

### ■オプション部品



■中間ローラー

■台車補助枠

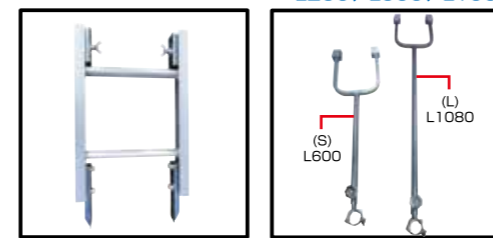


■極小曲りレール

■軒先支柱(2本組み)  
L700～L1100



■上部支柱

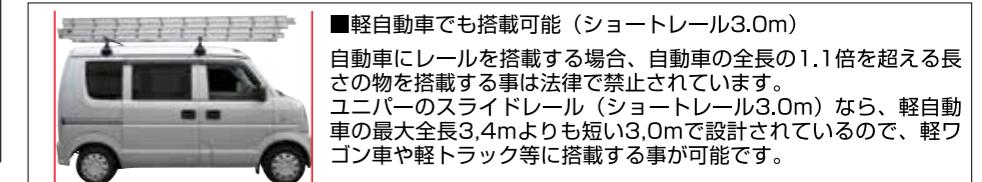


■中間レール  
(レール幅400mm)  
0.6m、1.2m、1.8m  
2.4m、3.0m

■中間支柱クランプ付  
(S) (L)

### ●オプション説明

- ・中間ローラー ワイヤースレ防止ローラー(レールステップに取付けて使用)
- ・台車補助枠 台車高さ600mm延長 台車先端へ差込み使用
- ・極小曲りレール 狭小地、急勾配、下屋根の張出した現場に使用(レール角度168°)
- ・軒先支柱(2本組) 極小曲りレール使用時に軒先でレールの支柱として使用
- ・中間レール 長さ5種類 0.6m、1.2m、1.8m、2.4m、3.0m
- ・レール受け支柱 屋根上、階段等の角度の緩やかな所で使用  
高さ3種類 L250、L500、L1000
- ・上部支柱(2本組) 屋根形状に合わせて3種類の長さ(L680、L1300、L1800)
- ・中間支柱クランプ付 足場に固定できるクランプ付(長さ(S) L600 (L) L1080)



■軽自動車でも搭載可能(ショートレール3.0m)  
自動車にレールを搭載する場合、自動車の全長の1.1倍を超える長さの物を搭載する事は法律で禁止されています。  
ユニバーのスライドレール(ショートレール3.0m)なら、軽自動車の最大全長3.4mよりも短い3.0mで設計されているので、軽ワゴン車や軽トラック等に搭載する事が可能です。

UP100S/L 2・3階用構成表				UP100S/L 標準セット				
No.	商 品	仕 様	数量	重量(kg)	UP100S/L		標準セット	
					ショートレール 2階用	ショートレール 3階用	ロングレール 2階用	ロングレール 3階用
①	UP727(ウインチ)BS	130kg(積載荷重)	1	25kg	●	●	●	●
②	スライドレール(ショート)	3.0～5.1m	1	19kg	●	●	—	—
②	スライドレール(ロング)	3.9～6.9m	1	24kg	—	—	●	●
③	中間レール	1.8m	1	7.5kg	●	●	●	●
④	中間レール	1.2m	1	5kg	●	●	●	●
⑤	曲りレール	0.8m	1	14kg	●	●	●	●
⑥	台車	1000×650×300	1	19kg	●	●	●	●
⑦	下部支柱(2本足)	U型ホルダー付	1	12kg	●	●	●	●
⑧	上部支柱(2本組)	L680ゴム足付	1	2kg	●	●	●	●
⑨	上部滑車	支柱ホルダー付	1	6kg	●	●	●	●
⑩	ノキスタンド		1	3kg	●	●	●	●
⑪	中間レール	3.0m	1	9.5kg	—	●	—	●
⑫	中間支柱	3階用	1	5kg	—	●	—	●

※ウインチを除く、レールセットも販売しております。